

# CONNECTE-TOI À L'ENT

avec  **EduConnect**

A partir de la rentrée 2021 l'authentification à l'ENT se fait avec tes identifiants **EDUCONNECT**, voici comment faire



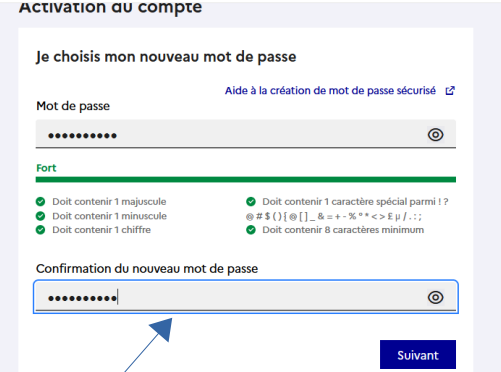


**1** Ouvre la page web de ton ENT et sur la mire d'authentification, sélectionne [ EduConnect ]

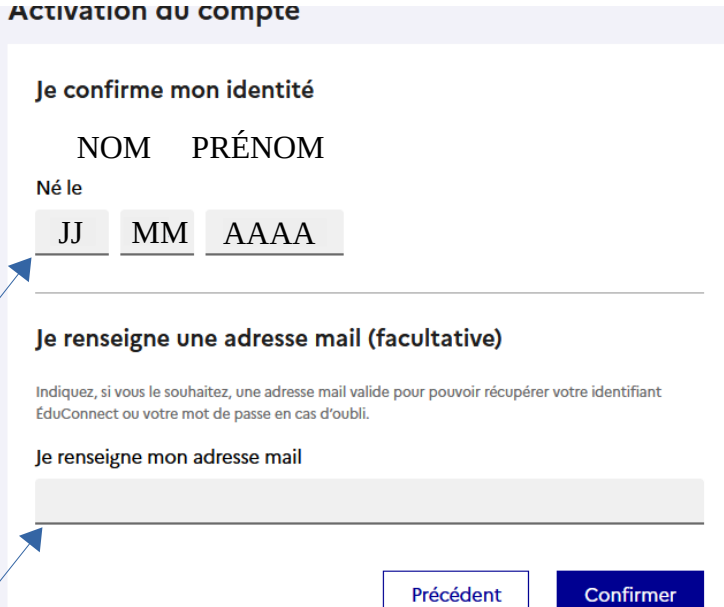
**2** Je sélectionne mon profil

**3** Renseigne l'identifiant et le mot de passe provisoire transmis par ton établissement puis clique sur [ Se connecter ]

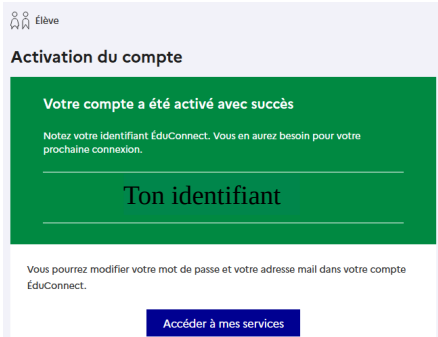
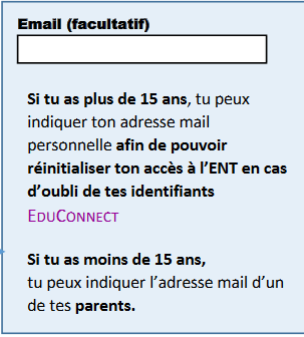
Les étapes 2, 3 et 4 ne concernent que la première connexion, une fois ton compte EDUCONNECT activé, il te suffira de renseigner ton identifiant et mot de passe EDUCONNECT pour t'authentifier sur l'ENT



**4** Choisis un nouveau mot de passe et confirme-le



Renseigne ta date de naissance pour confirmer ton identité

Si tu as plus de 15 ans, tu peux indiquer ton adresse mail personnelle afin de pouvoir réinitialiser ton accès à l'ENT en cas d'oubli de tes identifiants EDUCONNECT

Si tu as moins de 15 ans, tu peux indiquer l'adresse mail d'un de tes parents.